

|                                                                                   |                                                               |                   |
|-----------------------------------------------------------------------------------|---------------------------------------------------------------|-------------------|
| <b>COMUNE DI REGGIO CALABRIA</b>                                                  |                                                               |                   |
|  | Dipartimento Programmazione – Unità di I° Livello Urbanistica | <b>Allegato C</b> |
|                                                                                   | <b>PIANO DEL COLORE<br/>E DEL DECORO URBANO</b>               | <b>NTA</b>        |

**NTA - Norme Tecniche di Attuazione**

-- Allegato C --

**Scheda Colore SC**

| COMUNE DI REGGIO CALABRIA                                                         |                                                               |           |
|-----------------------------------------------------------------------------------|---------------------------------------------------------------|-----------|
|  | Dipartimento Programmazione – Unità di I° Livello Urbanistica | Scheda n. |
|                                                                                   | <b>PIANO DEL COLORE<br/>E DEL DECORO URBANO</b>               |           |

|                                      |                                                                      |
|--------------------------------------|----------------------------------------------------------------------|
| Scheda da allegare alla richiesta di | <b>Permesso di costruire – DIA</b> (D.P.R. n. 380 del 6 giugno 2001) |
|--------------------------------------|----------------------------------------------------------------------|

## SC \_ Documentazione da allegare

*Alle richieste di permesso di costruire (art. 10, D.P.R. 380/01) ed alle denunce di inizio attività (art. 22, D.P.R. 380/01), oltre a quanto espressamente previsto dalla normativa vigente, dovrà essere allegata la seguente documentazione in tre copie:*

- a) Scheda SC<sub>1</sub> – Generalità del richiedente e identificativi dell'intervento
- b) Scheda SC<sub>2</sub> – Descrizione dell'intervento e Zone del Piano del Colore
- c) **Documentazione fotografica.** Relativa all'intervento ed al suo contesto, secondo le indicazioni contenute nelle schede SC<sub>3,1</sub> e SC<sub>3,2</sub>
- d) Scheda SC<sub>4</sub> – Caratteristiche del contesto, del manufatto preesistente, di progetto.
- e) **Rappresentazioni grafiche a colori** elaborate con tecniche tradizionali o a mezzo di procedure digitalizzate, comunque idonee a prefigurare, verosimilmente, il risultato atteso e consistenti in:
  - Prospetti (uno per ogni facciata dell'edificio);
  - Veduta di insieme (assonometrica o prospettica)
  - Inserimento dell'edificio oggetto di intervento nel contesto;
  - Eventuali particolari architettonici
- f) Ad **ultimazione dei lavori**, documentazione fotografica costituita da un minimo di 4 diapositive a colori e dalle relative stampe su carta fotografica (non in forma digitale). Devono essere inoltre allegate fotografie comparative del prima e dopo dell'intervento (fotografie scattate utilizzando lo stesso punto di vista) su formato digitale. Le immagini dovranno essere comunque idonee, per quantità e qualità del dettaglio, a rappresentare il più fedelmente possibile i risultati cromatici ottenuti.

### Istruzioni per la compilazione delle schede SC

|                              |                  |                                                                                                |
|------------------------------|------------------|------------------------------------------------------------------------------------------------|
| <b>Scheda SC<sub>1</sub></b> | – [ Quadro A ] : | Compilare con i dati del titolare dell'intervento, del Progettista e del Direttore dei lavori. |
|                              | – [ Quadro B ] : | Compilare e barrare con una crocetta le voci interessate                                       |
| <b>Scheda SC<sub>2</sub></b> | – [ Quadro C ] : | Descrivere brevemente l'intervento ed il suo contesto                                          |
|                              | – [ Quadro D ] : | Barrare la voce relativa alla zona del Piano del Colore                                        |
| <b>Schede SC<sub>4</sub></b> | – [ Quadro E ] : | Barrare una o più voci considerate prevalenti rispetto all'immediato contesto                  |
|                              | – [ Quadro F ] : | Quadro da compilare solo per interventi di ristrutturazione o di demolizione/ricostruzione     |
|                              | – [ Quadro G ] : | Quadro obbligatorio                                                                            |

Le schede SC<sub>3,1</sub> ed SC<sub>3,2</sub> sono da considerarsi puramente indicative e suggeriscono i punti di ripresa, nei diversi casi, per la documentazione fotografica da allegare. Tale documentazione dovrà comunque, in ogni caso, riferirsi sia all'area e/o al manufatto oggetto di intervento che al contesto. Per interventi ricadenti all'interno dei *nuclei esterni* sarà necessario produrre, inoltre, una rappresentazione fotografica che sia utile a comprendere l'inserimento del fabbricato nel nucleo.

**Le informazioni richieste relative al colore di progetto devono essere indicate secondo i codici del Sistema NCS.**

|                                                                                   |                                                                      |                       |
|-----------------------------------------------------------------------------------|----------------------------------------------------------------------|-----------------------|
| <b>COMUNE DI REGGIO CALABRIA</b>                                                  |                                                                      |                       |
|  | Dipartimento Programmazione – Unità di I° Livello Urbanistica        | <b>Scheda n.</b>      |
|                                                                                   | <b>PIANO DEL COLORE<br/>E DEL DECORO URBANO</b>                      | <b>SC<sub>1</sub></b> |
| Scheda da allegare alla richiesta di                                              | <b>Permesso di costruire – DIA</b> (D.P.R. n. 380 del 6 giugno 2001) |                       |

## SC<sub>1</sub> – Dati generali

[ Quadro A ]

|                                                                                                                                                                                                                                                                                                                                                                                                                                                                                                                                                                                                                                                                                                                                                                                      |
|--------------------------------------------------------------------------------------------------------------------------------------------------------------------------------------------------------------------------------------------------------------------------------------------------------------------------------------------------------------------------------------------------------------------------------------------------------------------------------------------------------------------------------------------------------------------------------------------------------------------------------------------------------------------------------------------------------------------------------------------------------------------------------------|
| <p><b>Titolare dell'intervento:</b> ( <input type="checkbox"/> Proprietario <input type="checkbox"/> Avente titolo) .....</p> <p>nato/a a ..... il.../.../..... residente a .....</p> <p>via/piazza ..... civico ..... CF .....</p> <p><b>Progettista:</b> ..... nato/a a ..... il.../.../.....</p> <p>Con studio a ..... via/piazza ..... civico .....</p> <p>CF ..... P. IVA ..... iscritto all'Albo degli .....</p> <p>..... della Provincia di ..... con il n. ....</p> <p>Recapito telefonico per eventuali comunicazioni.....</p> <p><b>Direttore lavori:</b> ..... nato/a a ..... il.../.../.....</p> <p>Con studio a ..... via/piazza ..... civico .....</p> <p>CF ..... P. IVA ..... iscritto all'Albo degli .....</p> <p>..... della Provincia di ..... con il n. ....</p> |
|--------------------------------------------------------------------------------------------------------------------------------------------------------------------------------------------------------------------------------------------------------------------------------------------------------------------------------------------------------------------------------------------------------------------------------------------------------------------------------------------------------------------------------------------------------------------------------------------------------------------------------------------------------------------------------------------------------------------------------------------------------------------------------------|

[ Quadro B ]

|                                                                                                                                                                                                                                                                                                                                                                                                                                                                                                                                                                                                                                                                                                                                                                                                                                                                                                                                                                                                                                                                                                                                                                                                                                                                                                                                                                                                                                                                                                                                                                                                                                                      |
|------------------------------------------------------------------------------------------------------------------------------------------------------------------------------------------------------------------------------------------------------------------------------------------------------------------------------------------------------------------------------------------------------------------------------------------------------------------------------------------------------------------------------------------------------------------------------------------------------------------------------------------------------------------------------------------------------------------------------------------------------------------------------------------------------------------------------------------------------------------------------------------------------------------------------------------------------------------------------------------------------------------------------------------------------------------------------------------------------------------------------------------------------------------------------------------------------------------------------------------------------------------------------------------------------------------------------------------------------------------------------------------------------------------------------------------------------------------------------------------------------------------------------------------------------------------------------------------------------------------------------------------------------|
| <p><b>Tipo di intervento :</b> <input type="checkbox"/> Manutenzione ordinaria <input type="checkbox"/> Manutenzione straordinaria</p> <p><input type="checkbox"/> Restauro e risanamento conservativo</p> <p><input type="checkbox"/> Ristrutturazione <input type="checkbox"/> Nuova costruzione <input type="checkbox"/> Demolizione e ricostruzione</p> <p><b>Destinazione d'uso prevalente dell'immobile:</b>.....</p> <p><b>Anno/periodo di costruzione:</b>.....</p> <p><b>Localizzazione dell'intervento :</b></p> <p>via/piazza : .....civico .....</p> <p><b>Identificativi catastali :</b></p> <p>Sezione catastale di ..... foglio di mappa n. .... particella/e.....</p> <p><b>Destinazione urbanistica:</b></p> <p><input type="checkbox"/> Zona Omogenea A <input type="checkbox"/> Zona Omogenea B <input type="checkbox"/> Zona Omogenea C <input type="checkbox"/> Zona Omogenea D</p> <p><input type="checkbox"/> Zona Omogenea E <input type="checkbox"/> Zona Omogenea F <input type="checkbox"/> Altro.....</p> <p><b>Regime vincolistico:</b></p> <p><input type="checkbox"/> Vincolo paesaggistico-ambientale <input type="checkbox"/> Vincolo storico-artistico <input type="checkbox"/> Vincolo archeologico</p> <p><input type="checkbox"/> Vincolo idrogeologico-forestale <input type="checkbox"/> Vincolo/limitazione aeroportuale <input type="checkbox"/> Vincolo P.A.I.</p> <p><input type="checkbox"/> Parco Aspromonte <input type="checkbox"/> PRU Sbarre <input type="checkbox"/> PRU Tremulini</p> <p><input type="checkbox"/> Piano Spiagge <input type="checkbox"/> ..... <input type="checkbox"/> .....</p> |
|------------------------------------------------------------------------------------------------------------------------------------------------------------------------------------------------------------------------------------------------------------------------------------------------------------------------------------------------------------------------------------------------------------------------------------------------------------------------------------------------------------------------------------------------------------------------------------------------------------------------------------------------------------------------------------------------------------------------------------------------------------------------------------------------------------------------------------------------------------------------------------------------------------------------------------------------------------------------------------------------------------------------------------------------------------------------------------------------------------------------------------------------------------------------------------------------------------------------------------------------------------------------------------------------------------------------------------------------------------------------------------------------------------------------------------------------------------------------------------------------------------------------------------------------------------------------------------------------------------------------------------------------------|

Reggio Calabria \_\_\_\_\_

Il Tecnico \_\_\_\_\_

|                                                                                   |                                                               |                       |
|-----------------------------------------------------------------------------------|---------------------------------------------------------------|-----------------------|
| <b>COMUNE DI REGGIO CALABRIA</b>                                                  |                                                               |                       |
|  | Dipartimento Programmazione – Unità di 1° Livello Urbanistica | <b>Scheda n.</b>      |
|                                                                                   | <b>PIANO DEL COLORE<br/>E DEL DECORO URBANO</b>               | <b>SC<sub>2</sub></b> |

|                                      |                                                                      |
|--------------------------------------|----------------------------------------------------------------------|
| Scheda da allegare alla richiesta di | <b>Permesso di costruire – DIA</b> (D.P.R. n. 380 del 6 giugno 2001) |
|--------------------------------------|----------------------------------------------------------------------|

**SC<sub>2</sub> – Descrizione dell'intervento**

[ Quadro C ]

*Descrizione del contesto:* .....

.....

.....

.....

.....

.....

.....

*Descrizione dell'intervento (indicazione sui materiali e sulle tecnologie):*

.....

.....

.....

.....

.....

.....

[ Quadro D ]

**Piano del Colore – Intervento previsto in:**

**Circoscrizione n.** \_\_\_\_\_

**Zona del Piano del Colore:**

Centro storico:

|                                                                             |                            |                            |                            |                            |                                                        |
|-----------------------------------------------------------------------------|----------------------------|----------------------------|----------------------------|----------------------------|--------------------------------------------------------|
| <input type="checkbox"/> Fascia cromatica n. 1                              | <input type="checkbox"/> 2 | <input type="checkbox"/> 3 | <input type="checkbox"/> 4 | <input type="checkbox"/> 5 | (Tabella cromatica riferita alla fascia Rif. Tav. I.1) |
| <input type="checkbox"/> Edificio posto lungo il corso Vittorio Emanuele II |                            |                            |                            |                            | Rif. Tav. I.3      Scheda colore n. _____              |
| <input type="checkbox"/> Edificio posto lungo il corso G. Garibaldi         |                            |                            |                            |                            | Rif. Tav. I.3      Scheda colore n. _____              |
| <input type="checkbox"/> Edificio prospiciente spazi aperti pubblici        |                            |                            |                            |                            | Rif. Tav. I.4      Scheda colore n. _____              |
| <input type="checkbox"/> Edificio posto all'interno delle fasce             |                            |                            |                            |                            | Rif. Tav. I.3      Scheda colore n. _____              |
| <input type="checkbox"/> Edificio di edilizia residenziale pubblica         |                            |                            |                            |                            | Rif. Tav. I.5      Scheda colore n. _____              |

Aree esterne al centro storico:

|                                                                      |  |
|----------------------------------------------------------------------|--|
| <input type="checkbox"/> Nucleo urbano consolidato- Piano De Nava    |  |
| <input type="checkbox"/> Nucleo urbano consolidato                   |  |
| <input type="checkbox"/> Aree periferiche di espansione residenziale |  |
| <input type="checkbox"/> Nucleo esterno collinare- montano           |  |
| <input type="checkbox"/> Insediamento a sviluppo lineare             |  |
| <input type="checkbox"/> Fasce costiere                              |  |
| <input type="checkbox"/> Case isolate                                |  |

Tabella Colore di Riferimento:  
n. ....

**Edifici particolari:**

|                                                              |
|--------------------------------------------------------------|
| <input type="checkbox"/> Edificio Storico                    |
| <input type="checkbox"/> Emergenza architettonico-ambientale |
| <input type="checkbox"/> Comparto Unitario                   |

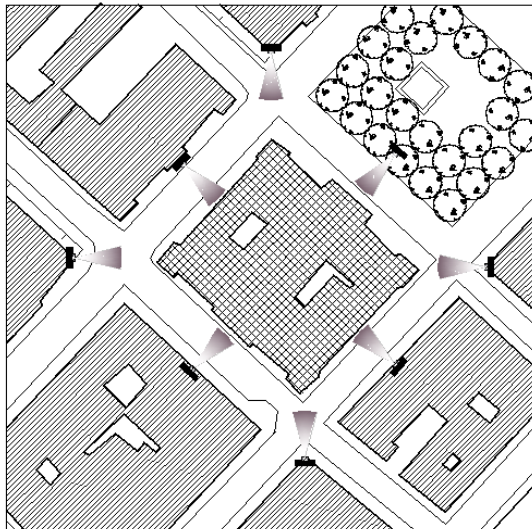
Reggio Calabria \_\_\_\_\_

Il Tecnico \_\_\_\_\_

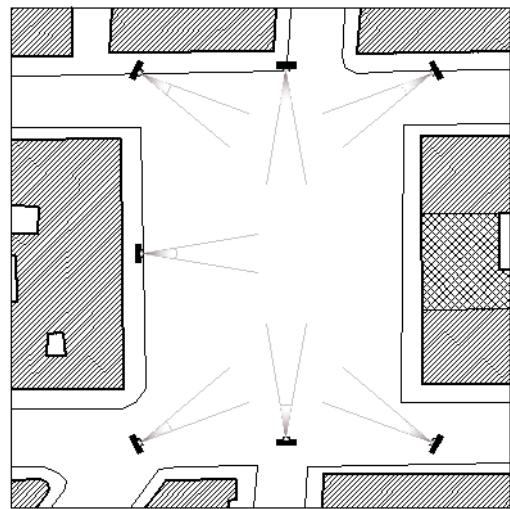
|                                                                                   |                                                               |                  |
|-----------------------------------------------------------------------------------|---------------------------------------------------------------|------------------|
| <b>COMUNE DI REGGIO CALABRIA</b>                                                  |                                                               |                  |
|  | Dipartimento Programmazione – Unità di I° Livello Urbanistica | <b>Scheda n.</b> |
|                                                                                   | <b>PIANO DEL COLORE<br/>E DEL DECORO URBANO</b>               | <b>SC3.1</b>     |

|                                      |                                                                      |
|--------------------------------------|----------------------------------------------------------------------|
| Scheda da allegare alla richiesta di | <b>Permesso di costruire – DIA</b> (D.P.R. n. 380 del 6 giugno 2001) |
|--------------------------------------|----------------------------------------------------------------------|

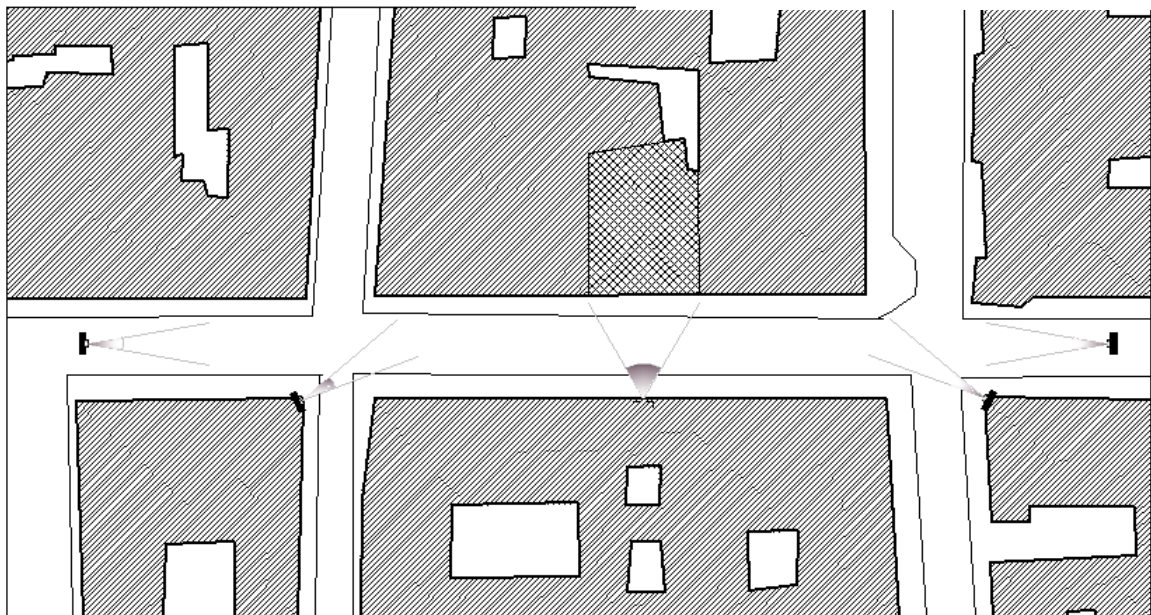
**SC<sub>3.1</sub> – Documentazione fotografica**



**Fig. 1** – Documentazione fotografica minima relativa all'edificio oggetto di intervento - Punti di ripresa



**Fig. 2** – Ulteriore documentazione fotografica relativa ad interventi su edifici in fregio a Piazze - Punti di ripresa (oltre quella minima di cui alla Fig. 1)

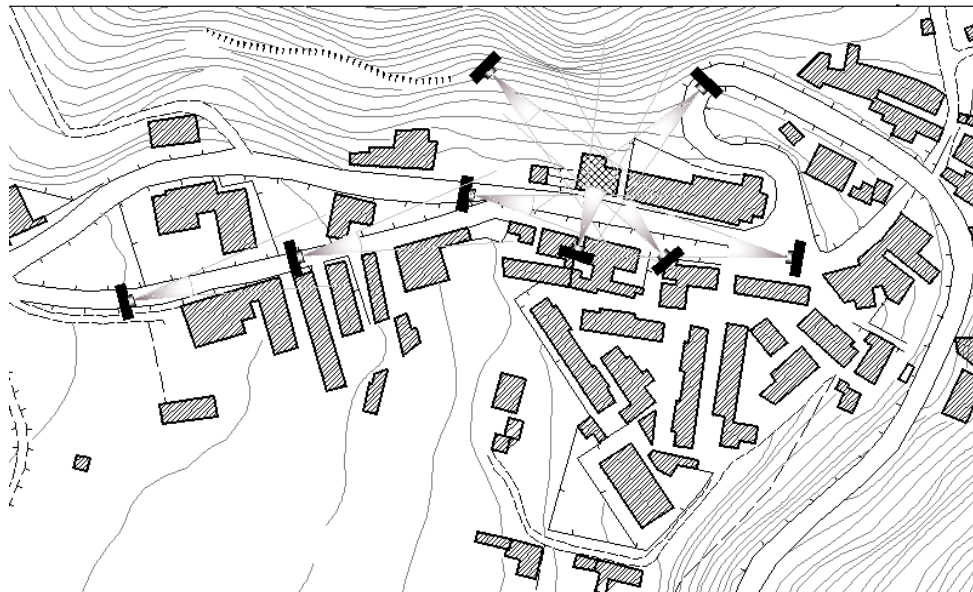


**Fig. 3** – Ulteriore documentazione fotografica relativa ad interventi su edifici in fregio a pubbliche vie (fronte strada) Punti di ripresa (oltre quella minima di cui alla Fig. 1)

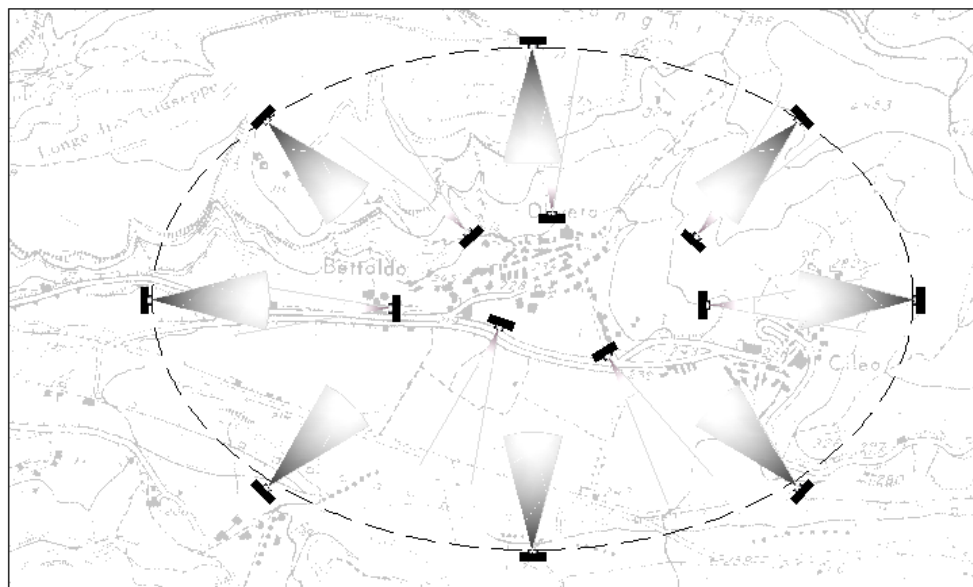
|                                                                                   |                                                               |                         |
|-----------------------------------------------------------------------------------|---------------------------------------------------------------|-------------------------|
| <b>COMUNE DI REGGIO CALABRIA</b>                                                  |                                                               |                         |
|  | Dipartimento Programmazione – Unità di I° Livello Urbanistica | Scheda n.               |
|                                                                                   | <b>PIANO DEL COLORE<br/>E DEL DECORO URBANO</b>               | <b>SC<sub>3.2</sub></b> |

|                                      |                                                                      |
|--------------------------------------|----------------------------------------------------------------------|
| Scheda da allegare alla richiesta di | <b>Permesso di costruire – DIA</b> (D.P.R. n. 380 del 6 giugno 2001) |
|--------------------------------------|----------------------------------------------------------------------|

### SC<sub>3.2</sub> – Documentazione fotografica



**Fig. 4** – Ulteriore documentazione fotografica relativa ad interventi su edifici appartenenti a nuclei esterni, collinari e montani. Punti di ripresa interni al nucleo (oltre quella minima di cui alla Fig. 1)



**Fig. 5** – Ulteriore documentazione fotografica relativa ad interventi su edifici appartenenti a nuclei esterni, collinari e montani. Punti di ripresa d'insieme dal nucleo e verso il nucleo (oltre quella minima di cui alle Fig. 1 e 4)



|                                                                                   |                                                               |                  |
|-----------------------------------------------------------------------------------|---------------------------------------------------------------|------------------|
| <b>COMUNE DI REGGIO CALABRIA</b>                                                  |                                                               |                  |
|  | Dipartimento Programmazione – Unità di I° Livello Urbanistica | <b>Scheda n.</b> |
|                                                                                   | <b>PIANO DEL COLORE<br/>E DEL DECORO URBANO</b>               |                  |

|                                      |                                                                      |
|--------------------------------------|----------------------------------------------------------------------|
| Scheda da allegare alla richiesta di | <b>Permesso di costruire – DIA</b> (D.P.R. n. 380 del 6 giugno 2001) |
|--------------------------------------|----------------------------------------------------------------------|

**SC<sub>4</sub> – Stato di fatto e progetto**

[ Quadro E ]

[ Quadro F ]

[ Quadro G ]

**Caratteristiche  
prevalenti del contesto**  
(riferite ad un raggio minimo di 100 mt.)

**Dati riferiti allo stato di  
fatto**  
(da compilare in caso di  
manutenzione, ristrutturazione,  
restauro)

**Caratteristiche di progetto**  
  
(obbligatorio)

▪ **Struttura portante:**

- Muratura ordinaria
- legno
- Cemento armato
- acciaio
- Struttura mista
- .....

- Muratura ordinaria
- legno
- Cemento armato
- acciaio
- Struttura mista
- .....

- Muratura ordinaria
- legno
- Cemento armato
- acciaio
- Struttura mista
- .....

▪ **Copertura:**

- Tipo:*  falde  
 piana  
.....
- Manto:*  tegole  
 .....

- Tipo:*  falde  
 piana  
 mista  
 .....
- Manto:*  tegole coppo  
 tegole piane  
 lamiera  
 plastica  
 .....

- Tipo:*  falde  
 piana  
 mista  
 .....
- Manto:*  tegole coppo  
 tegole piane  
 .....

▪ **Tonalità di colore della facciata:**

- Fondo :*
- bianco
  - giallo
  - ocra
  - rosa
  - rosso
  - t. di siena
  - azzurro
  - verde
  - .....

- |                                      |                                      |
|--------------------------------------|--------------------------------------|
| <i>Fondo :</i>                       | <i>Rilievi :</i>                     |
| <input type="checkbox"/> bianco      | <input type="checkbox"/> bianco      |
| <input type="checkbox"/> giallo      | <input type="checkbox"/> giallo      |
| <input type="checkbox"/> ocra        | <input type="checkbox"/> ocra        |
| <input type="checkbox"/> rosa        | <input type="checkbox"/> rosa        |
| <input type="checkbox"/> rosso       | <input type="checkbox"/> rosso       |
| <input type="checkbox"/> t. di siena | <input type="checkbox"/> t. di siena |
| <input type="checkbox"/> azzurro     | <input type="checkbox"/> azzurro     |
| <input type="checkbox"/> verde       | <input type="checkbox"/> verde       |
| <input type="checkbox"/> .....       | <input type="checkbox"/> .....       |

- |                                      |                                      |
|--------------------------------------|--------------------------------------|
| <i>Fondo :</i>                       | <i>Rilievi :</i>                     |
| <input type="checkbox"/> bianco      | <input type="checkbox"/> bianco      |
| <input type="checkbox"/> giallo      | <input type="checkbox"/> giallo      |
| <input type="checkbox"/> ocra        | <input type="checkbox"/> ocra        |
| <input type="checkbox"/> rosa        | <input type="checkbox"/> rosa        |
| <input type="checkbox"/> rosso       | <input type="checkbox"/> rosso       |
| <input type="checkbox"/> t. di siena | <input type="checkbox"/> t. di siena |
| <input type="checkbox"/> azzurro     | <input type="checkbox"/> azzurro     |
| <input type="checkbox"/> verde       | <input type="checkbox"/> verde       |
| <input type="checkbox"/> .....       | <input type="checkbox"/> .....       |
| <b>Codici NCS:</b>                   | <b>Codici NCS:</b>                   |
| 1).....                              | 1).....                              |
| 2).....                              | 2).....                              |
| 3).....                              | 3).....                              |

[ Quadro F ]

**Dati riferiti allo stato di fatto**  
(da compilare in caso di manutenzione, ristrutturazione,  
restauro)

**Rivestimento**

**Intonaco**

Composizione dell'intonaco:

- calce
- cemento
- malta bastarda
- altro.....

Tipo di pittura:

- pittura a calce
- pittura ai silicati
- pittura al quarzo
- idropittura
- altro.....

Colore del fondo.....

**Muratura a vista:**

.....  
.....  
.....

**Cls a vista:**

.....  
.....  
.....

**Rivestimento in pietra:**

.....  
.....  
.....

**Rivestimento  
in ceramica:**

.....  
.....  
.....

**Altro:**

.....  
.....  
.....  
.....

**Stato di conservazione e  
cause di degrado dei rivestimenti:**

.....  
.....  
.....  
.....  
.....  
.....  
.....  
.....  
.....

[ Quadro G ]

**Caratteristiche di progetto**  
(obbligatorio)

**Rivestimento**

**Intonaco**

Tipo di intervento:

- pulitura
- consolidamento
- integrazione

Descrizione delle tecniche e dei materiali

utilizzati:.....  
.....  
.....

- rifacimento
- nuovo intonaco (su muratura grezza)

Composizione del nuovo intonaco:

- calce
- cemento
- malta bastarda
- altro.....

Tipo di pittura:

- pittura a calce
- pittura ai silicati
- pittura al quarzo
- idropittura
- altro.....

Colore del fondo (NCS):

Alternativa 1.....  
Alternativa 2.....  
Alternativa 3.....

**Altri rivestimenti**

- Muratura a vista
- Cls a vista
- Rivestimento in pietra
- Rivestimento in ceramica
- Pietra artificiale
- Altro.....

Tipo di intervento:

- pulitura
- consolidamento
- sostituzione di elementi
- protezione
- nuova realizzazione
- altro.....

Descrizione delle tecniche e dei materiali  
utilizzati:.....  
.....  
.....  
.....



[ Quadro F ]

**Dati riferiti allo stato di fatto**  
(da compilare in caso di manutenzione, ristrutturazione,  
restauro)

**Rilievi architettonici**

**Zoccolo**

Materiale:

Intonaco di.....

Tipo di finitura:.....

Tipo di pittura:.....

Colore.....

Pietra artificiale

Rivestimento in.....

altro.....

Stato di conservazione e cause di degrado:

.....  
.....  
.....  
.....

**Cornici, lesene, fasce marcapiano, cornicione**

Materiale:

Intonaco di.....

Tipo di finitura:.....

Tipo di pittura:.....

Colore.....

Pietra artificiale

Rivestimento in.....

altro.....

Stato di conservazione e cause di degrado:

.....  
.....  
.....  
.....

**Balconi**

Materiale mensola:

Cls armato.....

Pietra.....

Altro.....

Materiale parapetto:

Muratura.....

Pietra artificiale.....

Altro.....

Colore.....

Stato di conservazione e cause di degrado:

.....  
.....  
.....

[ Quadro G ]

**Caratteristiche di progetto**  
(obbligatorio)

**Rilievi architettonici**

**Zoccolo**

Tipo di intervento:

pulitura

consolidamento

integrazione

rimozione

sostituzione

tinteggiatura

nuova realizzazione

altro.....

Colore NCS Alternativa 1.....

Alternativa 2.....

Alternativa 3.....

Descrizione delle tecniche e dei materiali utilizzati:

.....  
.....  
.....

**Cornici, lesene, fasce marcapiano, cornicione**

Tipo di intervento:

pulitura

consolidamento

integrazione

rimozione

sostituzione

tinteggiatura

nuova realizzazione

altro.....

Colore NCS Alternativa 1.....

Alternativa 2.....

Alternativa 3.....

Descrizione delle tecniche e dei materiali utilizzati:

.....  
.....  
.....

**Balconi**

Tipo di intervento sulle mensole:

.....  
.....  
.....

Colore NCS Alternativa 1.....

Alternativa 2.....

Alternativa 3.....

Tipo di intervento sui parapetti:

.....  
.....  
.....

Colore NCS Alternativa 1.....

Alternativa 2.....

Alternativa 3.....

[ Quadro F ]

**Dati riferiti allo stato di fatto**  
(da compilare in caso di manutenzione, ristrutturazione,  
restauro)

**Gronde e pluviali**

Materiale:

- Rame
- Pvc
- Acciaio zincato
- Ghisa
- Altro.....

Colore.....

Stato di conservazione e  
cause di degrado:

.....  
.....  
.....

**Sistemi di oscuramento**

Tipologia:

- Persiane
- Avvolgibili
- Scuretti interni
- Altro.....

Materiale:

- Legno
- Pvc
- Alluminio
- Altro.....

Colore.....

**Infissi esterni**

Materiale:

- Legno
- Pvc
- Alluminio
- Altro.....

Colore.....

Stato di conservazione e cause di degrado:

.....  
.....  
.....  
.....  
.....

[ Quadro G ]

**Caratteristiche di progetto**  
(obbligatorio)

**Gronde e pluviali**

Tipo di intervento:

- pulitura
- integrazione
- rimozione
- sostituzione
- tinteggiatura
- nuova realizzazione
- altro.....

Colore NCS Alternativa 1.....  
Alternativa 2.....  
Alternativa 3.....

Descrizione delle tecniche e dei materiali utilizzati:

.....  
.....

**Sistemi di oscuramento**

Tipo di intervento:

- restauro
- integrazione
- rimozione
- sostituzione
- protezione
- tinteggiatura
- nuova realizzazione
- altro.....

Colore NCS Alternativa 1.....  
Alternativa 2.....  
Alternativa 3.....

Descrizione di tipologie, tecniche e materiali  
utilizzati:.....

.....

**Infissi esterni**

Tipo di intervento:

- restauro
- pulitura
- rimozione
- sostituzione
- tinteggiatura
- nuova realizzazione
- altro.....

Colore NCS Alternativa 1.....  
Alternativa 2.....  
Alternativa 3.....

Descrizione di tipologie, tecniche e materiali  
utilizzati:.....

.....

[ Quadro F ]

**Dati riferiti allo stato di fatto**  
(da compilare in caso di manutenzione, ristrutturazione,  
restauro)

**Portone**

Materiale:

- Legno
  - Pvc
  - Alluminio
  - Altro.....
- Colore.....

Stato di conservazione e cause di degrado:

.....  
.....  
.....

**Infissi per negozi o locali a piano terra**

Materiale:

- Legno
- Pvc
- Alluminio
- Altro.....

Colore.....

Stato di conservazione e cause di degrado:

.....  
.....  
.....

**Serrande per negozi o locali a piano terra**

Tipologia:.....

Materiale:

- Alluminio
- Altro.....

Colore.....

Stato di conservazione e cause di degrado:

.....  
.....  
.....

**Opere in ferro**

- Ringhiere
- Cancelli
- Inferriate
- Grate
- Altro.....

Colore.....

Stato di conservazione e cause di degrado:

.....  
.....  
.....

[ Quadro G ]

**Caratteristiche di progetto**  
(obbligatorio)

**Portone**

Tipo di intervento:

- restauro
- sostituzione
- tinteggiatura
- nuova realizzazione
- altro.....

Colore NCS Alternativa 1.....

Alternativa 2.....

Alternativa 3.....

Descrizione delle tecniche e dei materiali utilizzati:

.....  
.....

**Infissi per negozi o locali a piano terra**

Tipo di intervento:

- restauro
- sostituzione
- protezione
- tinteggiatura
- nuova realizzazione
- altro.....

Colore NCS Alternativa 1.....

Alternativa 2.....

Alternativa 3.....

Descrizione delle tecniche e dei materiali utilizzati:

.....  
.....

**Serrande per negozi o locali a piano terra**

Tipo di intervento:

- sostituzione
- protezione
- tinteggiatura
- nuova realizzazione
- altro.....

Colore NCS Alternativa 1.....

Alternativa 2.....

Alternativa 3.....

Descrizione delle tecniche e dei materiali utilizzati:

.....  
.....

**Opere in ferro**

Tipo di intervento:

- restauro
- pulitura
- rimozione
- sostituzione
- tinteggiatura
- nuova realizzazione
- altro.....

Colore NCS Alternativa 1.....

Alternativa 2.....

Alternativa 3.....

Descrizione delle tecniche e dei materiali utilizzati:

.....  
.....

[ Quadro F ]

**Dati riferiti allo stato di fatto**  
(da compilare in caso di manutenzione, ristrutturazione,  
restauro)

**Tende**

Tipologia:  
 A braccio  
 A cappottina  
 Altro.....

Materiale:.....  
.....  
Colore.....

**Vetrine**

Descrizione:.....  
.....  
.....  
Materiale:.....  
.....  
.....  
Colore.....

**Insegne**

Tipologia:.....  
.....  
.....  
Materiale:.....  
.....  
.....  
Dimensioni:.....  
.....

**Altro**

Descrizione:.....  
.....  
.....  
Materiale:.....  
.....  
.....  
Colore.....

[ Quadro G ]

**Caratteristiche di progetto**  
(obbligatorio)

**Tende**

Tipo di intervento:  
 sostituzione  
 nuova realizzazione  
 altro.....

Colore NCS Alternativa 1.....  
Alternativa 2.....  
Alternativa 3.....  
Indicazione delle tipologie e dei materiali utilizzati:  
.....  
.....

**Vetrine**

Tipo di intervento:  
 restauro  
 sostituzione  
 tinteggiatura  
 nuova realizzazione  
 altro.....

Colore NCS Alternativa 1.....  
Alternativa 2.....  
Alternativa 3.....  
Descrizione delle tecniche e dei materiali utilizzati:  
.....  
.....

**Insegne**

Tipo di intervento:  
 sostituzione  
 nuova realizzazione  
 altro.....

Colore NCS Alternativa 1.....  
Alternativa 2.....  
Alternativa 3.....  
Descrizione dell'insegna e dei materiali utilizzati:  
.....  
.....

**Altro**

Tipo di intervento:.....  
.....  
.....

Colore NCS Alternativa 1.....  
Alternativa 2.....  
Alternativa 3.....  
.Descrizione delle tecniche e dei materiali utilizzati:  
.....  
.....

Reggio Calabria \_\_\_\_\_

Il Tecnico \_\_\_\_\_