

Sistema di allarme pubblico IT-alert

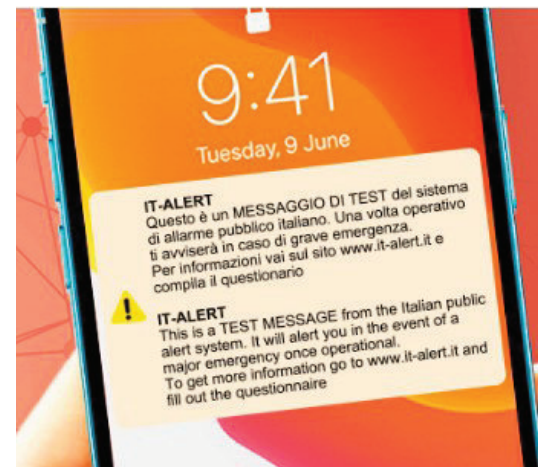
Fase di sperimentazione

Il messaggio

IT-ALERT

Questo è un MESSAGGIO DI TEST del sistema di allarme pubblico italiano. Una volta operativo ti avviserà in caso di grave emergenza.

Per informazioni vai sul sito www.it-alert.it e compila il questionario



Il questionario

Come sperimentato nelle esercitazioni del 2022 durante le quali è stato testato il sistema IT-alert, verrà pubblicato un form, accessibile dall'home page del sito IT-alert, per raccogliere i feedback dei cittadini utili a implementare il sistema



The image shows a screenshot of the IT-alert questionnaire. The title is "Questionario sul Test IT-alert". The first question is "10. HAI AVUTO DELLE DIFFICOLTÀ NELL'INTERAGIRE CON IL MESSAGGIO DI IT-ALERT?" with radio buttons for "Sì" and "No". The second question is "11. SE SÌ, QUALI?" with radio buttons for "Apertura del testo del messaggio", "Messaggio scomparso dopo la visualizzazione", "Accesso al sito tramite il link presente nel messaggio", "Sblocco del cellulare", "Messaggio arrivato in ritardo", "Dimensione del testo troppo piccolo", and "Altro".



Qual è la tecnologia utilizzata?

Il servizio cellbroadcast è una modalità di comunicazione unidirezionale e generalizzata di brevi messaggi di testo prevista nelle attuali reti di telefonia cellulare. Il cellbroadcast funziona anche in casi di connessione limitata o in casi di saturazione della banda telefonica.

Qual è il processo?

1

Viene generato un messaggio di allerta/allarme automatico o manuale

2


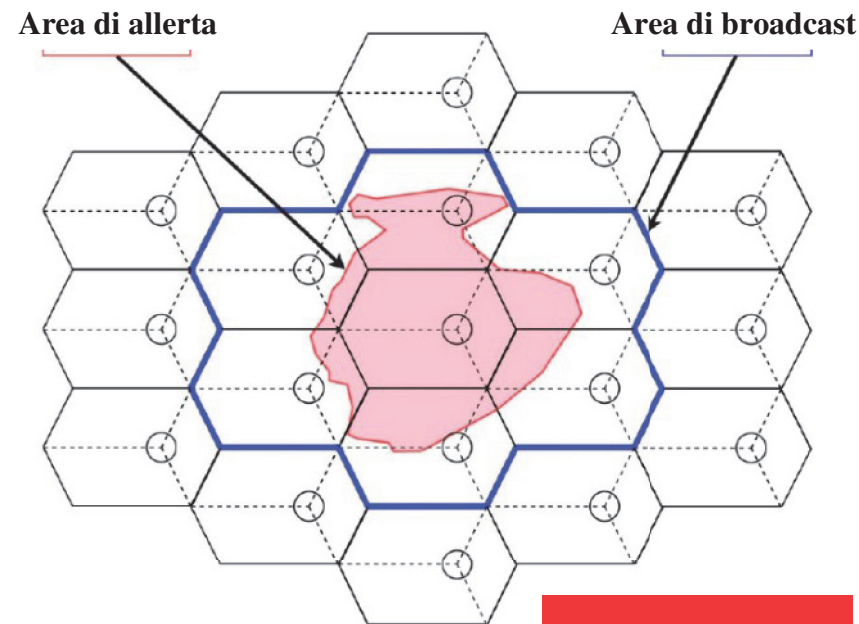
Il messaggio viene controllato e inviato agli operatori di telefonia mobile

3

Gli operatori di telefonia mobile Inviano il messaggio alle antenne che danno connettività telefonica al territorio area di allerta

4

Il messaggio viene recapitato a tutti i dispositivi telefonici agganciati alle antenne interessate





Come si presenta il messaggio?



Messaggio Exe «Vulcano 2022» 9 aprile 2022



Messaggio Exe «Sisma dello Stretto 2022» » 4 novembre 2022






Le impostazioni per il cellbroadcast

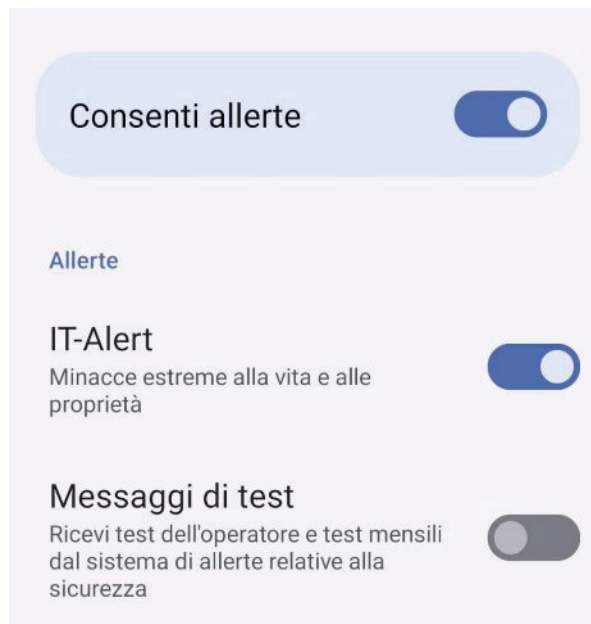
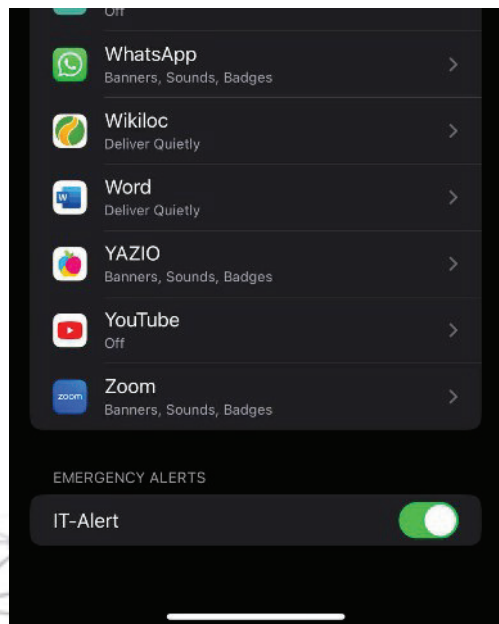


- > Impostazioni
- > Notifiche



- > Impostazioni
- > Sicurezza ed emergenza
- > Avvisi wireless di emergenza

c_h224. Comune di Reggio Calabria - Prot. 23/06/2023. 0151938.E



Può differire a seconda del modello del dispositivo e/o versione di Android